


ОТКРЫТОЕ АКЦИОНЕРНОЕ ОБЩЕСТВО
«МОГИЛЕВСКИЙ ЗАВОД ЛИФТОВОГО МАШИНОСТРОЕНИЯ»



**ПРИМЕЧАНИЯ К БУХГАЛТЕРСКОЙ
ОТЧЕТНОСТИ**

**ОАО «Могилевлифтмаш»
за январь-декабрь 2025 года**

г. Могилев, 2026 г.

Введение

Открытое акционерное общество «Могилевский завод лифтового машиностроения» (далее – Общество) создано на основании приказа Государственного комитета по имуществу Республики Беларусь от 29 декабря 2012 г. № 284 «О создании открытого акционерного общества в процессе преобразования республиканского унитарного предприятия «Могилевский завод лифтового машиностроения» путем преобразования республиканского унитарного предприятия «Могилевский завод лифтового машиностроения» в соответствии с законодательством Республики Беларусь о приватизации государственного имущества.

Государственным учреждением «Администрация свободной экономической зоны «Могилев» 29 января 2013 г. в Единый государственный регистр юридических лиц и индивидуальных предпринимателей внесена запись о государственной регистрации открытого акционерного общества «Могилевский завод лифтового машиностроения» (ОАО «Могилевлифтмаш») с регистрационным номером 700008856.

Общество является правопреемником прав и обязанностей республиканского унитарного предприятия «Могилевский завод лифтового машиностроения» и открытого акционерного общества «Могилевский завод «Электродвигатель» в соответствии с передаточными актами, за исключением прав и обязанностей, которые не могут принадлежать Обществу.

Срок деятельности Общества не ограничен.

Решением государственного учреждения «Администрация свободной экономической зоны «Могилев» от 30 июня 2023 г. № 4-гр Общество зарегистрировано в качестве резидента свободной экономической зоны «Могилев» для реализации инвестиционного проекта в соответствии с договором об условиях деятельности в свободной экономической зоне «Могилев» от 30 июня 2023 г. № 122 на срок с 30 июня 2023 г. до 31 декабря 2030 г.

Место нахождения Общества: Республика Беларусь, г. Могилев, проспект Мира, д.42.

Почтовый адрес: Республика Беларусь, 212030, г. Могилев, проспект Мира, д.42.

Общество имеет следующие филиалы:

филиал «Сельскохозяйственный комплекс «Дуброва», расположенный по адресу: 213318, Могилевская область, Быховский район, с/с Черноборский, д. Дуброва»;

филиал «Могилевлифтмаш Восток», расположенный по адресу: г. Москва, Российская Федерация.

Филиалы действуют на основании Положений, утвержденных в установленном законодательством и уставом Общества порядке.

Органами Общества являются органы управления Общества и его контрольный орган.

Органами управления Общества являются:

общее собрание акционера;

наблюдательный совет;

научно-технический совет;

генеральный директор.

Исполнительный орган - генеральный директор (единоличный исполнительный орган).

Контрольным органом Общества является ревизионная комиссия.

Общее собрание акционера является высшим органом управления Общества.

Общее руководство деятельностью Общества осуществляет наблюдательный совет. Наблюдательный совет и ревизионная комиссия подотчетны акционеру.

Исполнительный орган подотчетен акционеру и наблюдательному совету и организует выполнение решений этих органов.

Основной целью деятельности Общества является получение прибыли.

Общество осуществляет виды экономической деятельности в соответствии с законодательством Республики Беларусь.

Деятельность, подлежащая лицензированию в соответствии с законодательными актами Республики Беларусь, осуществляется после получения соответствующего специального разрешения (лицензии).

Общество отвечает по своим обязательствам всем своим имуществом.

Общество является управляющей компанией холдинга «Могилевлифтмаш».

Уставный фонд Общества составляет 82 875 900 (восемьдесят два миллиона восемьсот семьдесят пять тысяч девятьсот) рублей.

Уставный фонд разделен на 276 253 (двести семьдесят шесть тысяч двести пятьдесят три) простых (обыкновенных) акций номинальной стоимостью 300 рублей каждая.

Акции Общества выпускаются в форме записей на счетах. Акции Общества принадлежат Республике Беларусь.

Приказом Министерства промышленности от 1 августа 2025 г. № 290 «Об изменении устава и состава наблюдательного совета открытого акционерного общества «Могилевский завод лифтового машиностроения»» сформирован наблюдательный совет в следующем составе:

Соболь Денис
Владимирович

Начальник управления экономики и финансов
Министерства промышленности Республики
Беларусь (представитель государства)

Тищенко Виктор Николаевич	Заместитель генерального директора – главный инженер ОАО «Могилевлифтмаш»
Фролкин Васильевич	Игорь Заместитель генерального директора по строительству ОАО «Могилевлифтмаш»
Черногребель Юрий Михайлович	Заместитель главного инженера ОАО «Могилевлифтмаш»
Коваль Александр Сергеевич	Доцент кафедры «Электропривод и автоматизация промышленных установок» Государственного учреждения высшего профессионального образования «Белорусско – Российский университет», кандидат технических наук

ОАО «Могилевлифтмаш» является учредителем:

ООО «МЛМ Невский лифт», Российская Федерация, г. Санкт-Петербург, Шоссе Кингисеппское, д. 53. Доля в уставном фонде 507,5 тыс. руб. (50,75%);

ООО «Производственное объединение НЛМ», Московская область, г.Электросталь, ул. Красная, д. 30Б. Доля в уставном фонде 200 тыс. руб. (50%);

ООО «Укрлифтмаш», г. Киев. Доля в уставном фонде 50 000 гривен (50 %);

ООО «Могилевлифтмаш-Усолье», Российская Федерация, Иркутская область, г. Усолье-Сибирское, улица Ленина, дом 95, офис 203. Доля Общества в уставном фонде составляет 9 800 российских рублей (49%). ООО «Могилевлифтмаш-Усолье» 08.10.2024 было исключено из единого государственного реестра юридических лиц Российской Федерации в связи с прекращением юридического лица (ликвидация юридического лица в связи с завершением конкурсного производства в деле о несостоятельности (банкротстве).

1 Общая характеристика организации и выполнение доведенных целевых и индикативных прогнозных показателей

1.1 ОАО «Могилевлифтмаш» - многопрофильное предприятие с высоким технологическим уровнем производства. В настоящее время общество специализируется на выпуске лифтового оборудования и потребительских товаров и является крупнейшим предприятием в ЕАЭС по производству широкой гаммы пассажирских и грузовых лифтов, номенклатура которых охватывает практически все модели, применяемые в странах ЕАЭС.

Лифтовое оборудование, выпускаемое предприятием, сертифицировано на соответствие требованиям технического регламента Таможенного союза «Безопасность лифтов», а также на соответствие требованиям Технических регламентов Украины и Молдавии. Базовые модели лифтов и узлов безопасности, поставляемые на рынки стран Евросоюза, сертифицированы на соответствие требованиям Директив Евросоюза.

ОАО «Могилевлифтмаш» выпускает широкую гамму пассажирских лифтов (от 180 до 2000 кг), энергосберегающих лифтов, лифтов для лечебно-профилактических учреждений (от 500 до 2000 кг), грузовых лифтов (от 100 до 6300 кг), нестандартных лифтов. Производит подъемные платформы для лиц с ограниченными физическими возможностями, а также сборочные комплекты. В настоящее время производственная программа ОАО «Могилевлифтмаш» насчитывает около 200 базовых моделей лифтов.

Помимо лифтового оборудования и частей к нему ОАО «Могилевлифтмаш» производит эскалаторы и траволаторы, автомобильные парковочные системы, оборудование для строительства, электродвигатели, потребительские товары и оборудование для сельского и лесного хозяйства.

Технологии и оборудование ОАО «Могилевлифтмаш» соответствуют уровню ведущих мировых производителей. ОАО «Могилевлифтмаш» располагает техническими возможностями для изготовления различных литых деталей из стали, алюминия, бронзы, серого и высокопрочного чугуна, пластмасс, резины, а также необходимым технологическим оборудованием для всех видов обработки, в том числе механической, термической, гальванической и прочей. За счет широких технологических возможностей непосредственно на собственной базе производятся все узлы лифта, т.е. выполняется полный производственный цикл.

Основные направления научно-технического развития ОАО «Могилевлифтмаш» основываются на пункте 4 «Машиностроение, машиностроительные технологии, приборостроение и инновационные материалы» в части машиностроения, а также производства частей для электрических транспортных средств, Приоритетных направлений научной, научно-технической и инновационной деятельности на 2021-2025 годы,

утвержденных Указом Президента Республики Беларусь от 7 мая 2020 г. №156 «О приоритетных направлениях научной, научно-технической и инновационной деятельности на 2021-2025 годы». При этом научно-техническая деятельность акционерного общества базируется на использовании новейших технологий при разработке нового поколения лифтового оборудования, отвечающего самым строгим требованиям мировой лифтовой индустрии: безопасность, надежность и экономичность, а также расширении номенклатуры сложившегося модельного ряда электродвигателей, с учетом освоения тяговых электродвигателей в рамках реализации проектов и мероприятий Комплексной программы развития электротранспорта на 2021-2025 годы (утвержденной постановлением Совета Министров Республики Беларусь от 09.04.2021 №213 в ред. постановления Совмина от 20.04.2022 № 235).

Традиционно основным рынком для предприятия была и остается Российская Федерация и страны-партнеры по Евразийскому экономическому союзу.

Причем при огромной конкуренции на рынках соседней страны на протяжении многих лет ОАО «Могилевлифтмаш» сохраняет одну из лидирующих позиций, и с каждым годом его рейтинг становится все выше.

Продукция ОАО «Могилевлифтмаш» конкурентоспособна и востребована, как на внутреннем, так и на внешних рынках сбыта, что обеспечивается развитой товаропроводящей сетью, гибкой ценовой политикой, проводимой предприятием, географической близостью к основным потребителям, обеспечением сервисного обслуживания и другими конкурентными преимуществами.

ОАО «Могилевлифтмаш» ставит перед собой задачи, обеспечивающие максимально эффективное и рациональное использование топливно-энергетических, природных, материальных и трудовых ресурсов, совершенствование системы организации производства за счет оптимизации затрат, внедрение энерго- и ресурсосберегающих технологий, и техники, соблюдение работниками принципов экономии и бережливости на своих рабочих местах.

ОАО «Могилевлифтмаш» реализует свою продукцию, работы, услуги по ценам и тарифам, установленным на договорной основе.

1.2 Производственная мощность предприятия на 01.01.2026 года составляет: 14 184 лифта в год, строительных мачтовых подъемников – 40 шт., литья чугуна – 12 тыс. тонн, литья стального – 0,5 тыс. тонн, литья цветного – 0,3 тыс. тонн, литья стали жидкой – 0,619 тыс. тонн, электродвигателей переменного тока 242 360 шт.

ОАО «Могилевлифтмаш» занимает площадь 54,2 га. Производственная площадь составляет 165,7 тыс. м², в т.ч. главного корпуса – 104,2 тыс. м²,

литейного цеха – 12,5 тыс. м². Производство электродвигателей занимает площадь 22,01 га, его производственная площадь составляет 49,9 тыс. м².

Загрузка производственных мощностей (по основной продукции) на 01.01.2026 составила 74,0 %.

В состав предприятия входят следующие производства:

- литейное;
- заготовительно-штамповочное;
- механообрабатывающее;
- сварочное;
- нанесения защитных покрытий;
- сборочно-комплектующее;
- инструментально-ремонтное.

Основные производственные фонды завода позволяют производить следующие операции:

- литье черных и цветных металлов;
- литье пластмасс;
- заготовительно-штамповочные работы;
- механическую обработку деталей;
- сборочно-сварочные работы;
- термическую обработку;
- нанесение защитных покрытий (окраска, гальванические покрытия);
- сборочно-комплектующие работы.

Стоимость всех основных фондов по ОАО «Могилевлифтмаш» с филиалами «СК «Дуброва» и «Могилевлифтмаш Восток» на 01.01.2026г. составила 535 132 тыс. руб. Износ всех основных фондов – 50,23%. Стоимость активной части производственных фондов на 01.01.2026г. составила 282 949 тыс. руб. Износ активной части производственных фондов – 57,13%.

Наличие и возрастной состав оборудования представлены в таблице 1.2.1.

Таблица 1.2.1 – Наличие и возрастной состав оборудования
ОАО «Могилевлифтмаш» на 01.10.2025

№	Наименование	Количество по годам					Σ	Σ
		<5	5-10	10-15	15-20	>20		
04	Токарная группа	58	32	65	19	328	502	
	Из них:							
	Токарные с ЧПУ	45	12	12	4	32	105	
	Автоматы и полуавтоматы без	5	1	2		73	81	

№	Наименование	Количество по годам					Σ	Σ
		<5	5-10	10-15	15-20	>20		
	ЧПУ							
07	Сверлильная группа	16	15	2	14	224	271	
	В т.ч. центры обрабатыв. ЧПУ	8	4	1		13	26	
10	Шлифовальная группа	19	3	15	9	192	238	
	В том числе с ЧПУ	3	2	3	1	11	20	
14	Зубообрабатывающие	6	2		1	46	55	
	В том числе с ЧПУ		2			5	7	
15	Фрезерная группа	36	10	7	14	136	203	
	В том числе с ЧПУ	20	4	1		5	30	
19	Отрезные	21	18			6	45	
	В т.ч. с ЧПУ	11	8			5	24	
	Расточные					11	11	
	Автоматические линии	2				10	12	
	Агрегатные станки					3	3	
	Строгальные, долбежные	1	1			13	15	
	Металлорежущее	159	81	89	57	969	1355	1355
	В том числе с ЧПУ	87	32	17	5	71	212	
	Автоматы и полуавтоматы без ЧПУ	5	1	2		73	81	
23	Кузнечно прессовая	49	28	9	25	250	361	361
	В том числе с ЧПУ	20	17	5	1	24	67	
	Автоматы и п/автоматы	1	2	1		41	45	
	<i>Металлообрабатывающее</i>	<i>208</i>	<i>109</i>	<i>98</i>	<i>82</i>	<i>1219</i>	<i>1716</i>	
	Подъемно-транспортное оборудование	169	101	44	46	619		979
	Деревообрабатывающее	9	3		8	52		72
	Прочее	927	143	81	43	477		1671
	В т.ч. линии, авт. и п/автоматы					46		
	Оборудование для металлопокрытий и покраски. В том числе автоматизированное.	22	14	17	6	9		68
	Оборудование для сварки и термической резки	22	80	6	1	74		183
	Литейное оборудование, в том числе автоматизированные линии и комплексы	16	2	9	12	31		70
	Всего	1373	452	255	198	2481		4759
	%	28,8	9,5	5,4	4,2	52,1		100,0

При закупках сырья и материалов, покупных комплектующих изделий проводилась работа по приобретению товаров непосредственно у

производителей. В частности, предприятие имело договорные отношения со следующими организациями Республики Беларусь:

1.ОАО «Белорусский металлургический завод – управляющая компания холдинга «Белорусская металлургическая компания» г. Жлобин (круги горячекатаные, проволока общего назначения, сварочная, пружинная);

2.ОАО «Могилевский металлургический завод» г. Могилев (трубная продукция, дробь чугунная);

3.ОАО «Гродно Азот» г. Гродно (полиамиды);

4.ГП «Бобруйский завод биотехнологий» г. Бобруйск (двуокись углерода);

5.ОАО «Нафтан» г. Новополоцк (индустриальные масла);

6.ОАО «Лакокраска» г. Лида (лакокрасочные материалы);

7.ОАО «Крион» г. Минск (кислород технический);

8.ОАО «Могилевхимволокно» г.Могилев (плёнка полиэтиленовая);

9.ГП«Могилевское лесохозяйственное объединение» г. Могилев (пиломатериалы);

10 ОАО «Зенит», г.Могилев;

11 Филиал РУПП «Исправительная колония №2 г.Бобруйска», г.Могилев;

12 ООО «Алмаз-Люкс» г.Бобруйск;

13 ОАО «Резинотехника», г.Борисов;

14 ЧУП «Тифлос» ОО «БелТИЗ», г.Могилев;

15 ОАО «Минский подшипниковый завод», г.Минск;

16 ОАО «Завод «Ветразь», г.п.Бегомль;

17 ОАО «Речицкий метизный завод», г.Речица;

18 УП «Метиз», г.Могилев;

19 ООО «Енисей», г.Заславль;

20 ОАО «Беларускабель», г.Мозырь;

21 СОАО «Гомелькабель» г.Гомель;

22 ЧТПУП «Сублимастер», г.Могилев;

23 ООО «Стеклолюкс», г.Гомель;

24 Государственное предприятие «ИК9», г.Горки;

25 ОАО «Минский завод шестерен», г.Минск;

26 ЧУП «Стеклоледи», г.Минск;

27 ПРУП «МолЗПМ», г.Молодечно;

28 ООО «Артбетонстрой», Шкловский р-н;

29 ОАО «Щучинский завод «Автопровод», г.Щучин;

30 ООО «Псбплитка», г.Могилев

31 ООО «Эколь», г.Мозырь

32 ООО «Тапанар Трейд», г.Минск

Основными поставщиками – импортерами наиболее значимых видов материальных ресурсов и покупных комплектующих являлись:

1. ПАО «Новолипецкий металлургический комбинат» г. Липецк, Россия (рулоны и листы холоднокатаного, в том числе оцинкованного проката, сталь электротехническая динамная);
2. ПАО «Северсталь» г. Череповец, Россия (горячекатанный листовой и сортовой прокат, швеллер, уголок);
3. АО «Омутнинский металлургический завод» г. Омутнинск, Россия (лифтовые направляющие, фасонный профиль);
4. АО ООО «Торговый дом Тула - Сталь» г. Москва, Россия (швеллер, уголок);
5. АО «Северсталь канаты» г. Череповец, Россия (канаты лифтовые);
6. ОАО ОК «Русал ТД» г. Москва, Россия (алюминий первичный);
7. ООО «Базальт», п. Ровеньки, Россия (материал картон ТК-4, ТК-1);
8. ООО «Акзо Нобель Лакокраска» г. Орехово-Зуево, Россия (краска порошковая);
9. ООО «Талату» г. Санкт Петербург, Россия (краска порошковая);
10. АО «Норметимпэкс» г. Москва, Россия (медь катодная);
11. Foshan Mellow Stainless Steel Co, Ltd г. Фошань, Китай (лист нержавеющей стали);
12. ОАО «ЦПКБ по лифтам», г. Москва;
13. ООО «ИНТЕХ», г. Рудня;
14. ООО «Медтехпром», Ленинградская обл.;
15. ООО «ПО «Электроаппарат», г. Москва
16. ООО «ЭН-ЭЛ», г. Москва;
17. HPMont (HONG KONG) COMPANY LIMITED, Китай;
18. ООО «СЭС», г. Москва;
19. ООО «СЗПК», г. С.-Петербург;
20. ООО «Техинвестснаб», г. Смоленск;
21. ООО «Монолит», г. Рославль.
22. АО «Кизлярэлектроаппарат», г. Кизляр
23. ООО «ДМЗ», г. Димитровград
24. XCRCX Corporation, Китай
25. ООО «Мост-Трейд», г. Воскресенск
26. Ningbo Yunshen, Китай
27. Shanghai BST ELECTRONIC CO., LTD., Китай

С целью расширения рынков сбыта коммерческими службами Общества проводится активная работа по выходу на новые рынки сбыта, освоению рынков стран дальнего зарубежья.

Перечень основных потребителей продукции на территории Республики Беларусь представлен в таблице 1.2.2.

Таблица 1.2.2 – Основные потребители продукции на территории Республики Беларусь

№ п/п	Наименование организации	Город
Лифты		
1	КУП «Жилищное коммунальное хозяйство №2 Фрунзенского района г. Минска»	Минск
2	ОАО "Стройтрест №35"	Минск
3	КУП «ЖРЭУ г. Бреста»	Брест
4	Государственное предприятие «Жилищное коммунальное хозяйство №1 Московского района г. Минска»	Минск
5	УКПП «Витебское ГЖКХ»	Витебск
6	ОАО «Гродножилстрой»	Гродно
7	КУП «Брестжилстрой»	Брест
8	ГП «ЖКХ Первомайского района г. Минска»	Минск
9	МГКУП «УКП»	Могилев
10	ОАО "Брестлифт"	Брест
11	ГП «Новополоцкая управляющая компания»	Новополоцк
12	Государственное предприятие «ЖРЭУ г.Пинска»	Пинск
13	ГП «Жилищное коммунальное хозяйство Октябрьского района г. Минска»	Минск
14	КУП «ЖКХ Заводского района г.Минска»	Минск
15	КУП «УКС Мингорисполкома»	Минск
16	Государственное предприятие "ЖРЭУ г.Пинска"	Пинск
17	КПУП «Гомельское городское ЖКХ»	Гомель
18	УЖРЭП Октябрьского района г. Гродно	Гродно
19	ГП «Управление капитального строительства Витебского облисполкома»	Витебск
20	Государственное предприятие «Служба заказчика жилищно-коммунальных услуг города Жодино»	Жодино
21	ГП «Жилкомсервис два»	Жлобин
22	ЧПСУП "СтолицаЛифтСтрой"	Минск
23	ОАО «Гомельский ДСК»	Гомель
24	УЖРЭП Ленинского района г. Гродно	Гродно
25	ГП «Служба заказчика жилищно-коммунальных услуг Борисовского района»	Борисов
26	ОАО «ГродноЛифт»	Гродно
27	Государственное предприятие «Служба заказчика жилищно-коммунальных услуг Солигорского района»	Солигорск
28	ГП «Жилищное коммунальное хозяйство Ленинского района г. Минска»	Минск
29	Коммунальное унитарное дочернее предприятие «Управление капитальным строительством г. Могилев»	Могилев
30	КУП «Жилищное коммунальное хозяйство Партизанского района г. Минска»	Минск
Платформы		
1	ОАО «Брестлифт»	Брест
2	ООО «ОкасСтрой»	Минск
3	УП «Минскметрострой»	Минск
4	ОАО «Зенит»	Могилев

№ п/п	Наименование организации	Город
Эскалаторы		
1	ГУ "Дирекция строящегося Национального исторического музея Республики Беларусь"	Минск
Запасные части		
1	ОАО «ГродноЛифт»	Гродно
2	ОАО «Беллифт»	Минск
3	ОАО «ЛИФТСЕРВИС»	Минск
4	ОАО «Могилевлифт»	Могилев
5	ОАО «Брестлифт»	Брест
6	ОАО «Минобллифт»	Боровляны
7	ОАО «Зенит»	Могилев
8	ГП «Минский метрополитен»	Жлобин
9	ЗАО «Гомельлифт»	Могилев
10	ООО «ЛифтКомпани»	Мозырь
11	ООО «МИНДСТРОЙ»	Боровая
12	ООО «Рисон Гранд»	Ждановичи
13	ООО «Новополоцклифт»	Новополоцк
14	КЖРЭ УП «Сельмашевское»	Боровляны
15	ООО «Лифт сити»	Могилев
16	ОАО «ЛифтИмпэксГрупп»	Цнянка
Электродвигатели		
1	ОАО «ГЗСиУ»	Гомель
2	ЗАО «РЕМЕЗА»	Рогачев
3	ОАО «Гомельагрокомплект»	Еремино
4	ОАО «Торгмаш»	Барановичи
5	ООО «ЭСКО»	Могилев
6	ОАО «Гродторгмаш»	Гродно
7	ОАО «Амкодор-Белвар»	Минск
8	ООО «ПРОМАИР»	Хатежино
9	ООО «ТЕХНОЭКССЕРВИС»	Минск
10	ОАО «МИСОМ ОП»	Минск
11	ОАО «БЗСП»	Барановичи
12	ПТУП «ТехИнверт»	Валерьяново
13	ОАО "Минский автомобильный завод" - управляющая компания холдинга "БЕЛАВТОМАЗ"	Минск
14	ОАО "СтанкоГомель"	Гомель
15	ОАО "УКХ "БКМ"	Минск
16	ООО "НасосТехЭлектро"	Минск

Перечень потребителей лифтового оборудования на территории Российской Федерации, стран СНГ и Дальнего зарубежья представлены в таблицах 1.2.3 и 1.2.4.

Таблица 1.2.3 - Российские заказчики продукции предприятия

№ п/п	Наименование организации	Город
Лифты		
1	ООО «Производственное объединение НЛМ»	Электросталь
2	ООО «ТД "ЛИФТЫ.РУ»	Сургут
3	ООО «МЛМ Невский Лифт»	Санкт-Петербург
4	ООО «ЛифтТехника»	Екатеринбург
5	ООО «Дельта»	Смоленск
6	ООО «Импорт-Лифт»	Сургут
7	АО «СОЮЗЛИФТМОНТАЖ-ЮГ»	Ростов-на-Дону
8	ООО «ТЛЗ»	Тюмень
9	ООО «Лифткомплект»	Пермь
10	ООО «АльфаЛифт»	Лобня
11	ООО "АРС-ТехСервис"	Санкт-Петербург
12	ООО «БЕЛУР»	Челябинск
13	ООО «МОГИЛЕВЛИФТ»	Санкт-Петербург
14	ООО «СП Лифт»	Тюмень
15	ООО «ПК Лифт»	Москва
16	ООО «Лифтсервис»	Москва
17	ООО «ВЕРТИКАЛЬ»	Рязань
18	ООО ФК «Энергия»	Смоленск
19	ООО «Лифтмаркет»	Территория малошильнинское
20	ООО «ЭМСП «КУРС»	Москва
21	ООО "ЛИФТРЕММОНТАЖ"	Санкт-Петербург
22	ООО «УралСтройМашКомплект»	Уфа
23	ООО «Лифты и Подъемники»	Брянск
24	Региональный фонд капитального ремонта многоквартирных домов Брянской области	Брянск
25	ООО «Техно-Р»	(MOVEL) Внииссок
26	ООО «Спец монтаж строй»	Энгельс
27	ООО «ЭкспертЛифт»	Смоленск
28	ООО «Вектор»	Саратов
29	ООО «БелЛифтСнаб»	Белгород
30	ООО «ЭнергоЛифтСтрой»	Псков
31	ООО «ДельтаКом»	Павловский Посад
32	ООО "Алюртехно"	Челябинск
33	ООО «Юг-лифт»	Пятигорск
34	ООО «ФЕРРУМ»	Брянск
35	ООО ЛК «БелСнабЛифт»	Смоленск
Платформы		
1	ООО «Элком-Лифт»	Смоленск
2	ООО «Дельта»	Смоленск
3	ООО «Ярославльлифтремонт»	Ярославль
4	ООО «ЛифтТехника»	Екатеринбург
5	ООО "АльфаЛифт"	Лобня
6	ООО "МЛМ Невский Лифт"	Санкт-Петербург

Эскалаторы		
1	ООО «ПК Лифт»	Москва
2	ООО "АльфаЛифт"	Лобня
3	ООО "Лифткомплект"	Пермь
Запасные части		
1	АО «ЩЛЗ»	Москва, г. Щербинка
2	ООО «РЕВАТОР»	Томилино
3	ООО «МЛМ Невский Лифт»	Санкт-Петербург
4	ООО «СЛК»	Домодедово
5	ООО «Элком-Лифт»	Смоленск
6	ООО «Импорт-Лифт»	Сургут
7	ООО «Дельта»	Смоленск
8	ООО «Анкор-Юг»	Москва
9	ООО «ПитерЛифт»	Санкт-Петербург
10	ООО «СнабЛифт»	Санкт-Петербург
11	ООО «АМ-Лифт»	Москва
12	ООО «ЛифтТехника»	Екатеринбург
13	ООО «Новые технологии»	Санкт-Петербург
14	ООО «Производственное объединение НЛМ»	Электросталь
15	ООО «Лифткомплект»	Пермь
16	ООО «АльфаЛифт»	Лобня
17	ООО «ПК Лифт»	Москва
18	ООО ЛК «БелСнабЛифт»	Смоленск
19	АО «СОЮЗЛИФТМОНТАЖ-ЮГ»	Ростов-на-Дону
20	ООО «Инвестстрой»	Кострома
21	ООО «Лифтмаркет»	Территория малошильнинское
22	ООО «АЛТ»	Барнаул
Электродвигатели		
1	АО «ГМС Ливгидромаш»	Ливны
2	ООО НПО «МЭЗ»	Москва
3	ООО «ПКП Энергоснабкомплект»	Екатеринбург
4	ООО «КраМан»	Москва
5	ООО «КТР Транссервис»	Подольск
6	ООО «Маяк»	Санкт-Петербург
7	АО «СовПлим»	Санкт-Петербург
8	ООО "Гатчинсельмаш"	Гатчина
9	ООО «Листон»	Жуков
10	ПАО «ПЗМП»	Псков
11	ООО "ЭМЗ "ВЯТКА"	Киров
12	ООО «Насосное производство Московского насосного завода»	Одинцово
13	ООО «НТЦ Курс»	Раменское
14	ООО «ПАРИТЕТ»	Одинцово
15	ООО «Северо-Западное Электромеханическое Объединение "Завод Электромашина»	Санкт-Петербург
16	АО «ВМЗ»	Вязьма

Таблица 1.2.4 – Заказчики продукции предприятия стран СНГ и Дальнего Зарубежья

Страна	Наименование организации	Город
Лифты		
Республика Казахстан	ТОО «LIFTSTROY ASTANA»	Астана
	ТОО «Qaz-Bel Лифт»	Актобе
	ТОО «Казахстанская лифтовая компания Казлифт»	Алматы
	ТОО «ЛИФТЭК»	Усть-Каменогорск
	ТОО «Иртыш-Лифт»	Павлодар
	ТОО «Теміртас-Стройсервис»	Павлодар
	ТОО «Карагандалифт»	Караганда
	ТОО "Теміртас-Стройсервис"	Павлодар
	ТОО "КазРемЭнергоМаш"	Алматы
	ТОО "ST-Alliance company"	Бесагаш
Республика Кыргызстан	ОсОО «Кыргыз Унаа Курулуш»	Ош
	МП "МПСИР" при ДУМИ мэрии города Бишкек	Бишкек
Республика Армения	ЗАО «Рафэлгриг»	Ехегнадзор
Республика Молдова	МУП «Тираслифт»	Тирасполь
	ООО "Техно Арена"	Тирасполь
Республика Азербайджан	ООО "VERTUS ENGINEERING CO"	Баку
Платформы		
Республика Казахстан	ТОО «ЛИФТЭК»	Усть-Каменогорск
	ТОО "G&K Consulting Group"	Уральск
Роторная парковка		
Республика Кыргызстан	МП "МПСИР" при ДУМИ мэрии города Бишкек	Бишкек
Запасные части		
Республика Казахстан	ТОО «LIFTSTROY ASTANA»	Нур-Султан
	ТОО «Иртыш-Лифт»	Павлодар
	ТОО «Иртыш-Лифт-Импорт»	Павлодар
	ТОО «ЛИФТЭК»	Усть-Каменогорск
	ТОО «Карагандалифт»	Караганда
	ТОО «Лифт-Сервис»	Усть-Каменогорск
Республика Армения	ООО «Уют Верелак»	Ереван
Электродвигатели		
Республика Азербайджан	ООО "АТЭФ Группа компаний"	Баку
Республика Кыргызстан	ОАО "ТНК" Дастан"	Бишкек
Республика Узбекистан	ООО "BELROS-MOTORS"	Ташкент

Таблица 1.2.5 - Перечень основных потребителей потребительских товаров

Республика	Покупатель	Город покупателя
	ЗАО "ВУЛКАН"	Витебск
	КУП "Слуцкторг"	Слуцк
	ЗАО "Торговый дом 1000 мелочей"	Брест

Республика	Покупатель	Город покупателя
	ИП Зелепуга О.А.	Витебск
	ИП Киреёнок Артур Александрович	Минск
	ИП Ковалев И. Л.	Могилев
	ОАО "Витебский Хозторг"	Витебск
	ИП Терешко С.Н.	Минск
	ИП Шевчик Александра Валерьевна	Березовка
	ОАО "МинскСортСемОвощ"	Минск
	КУП "УНИВЕРМАГ "СЛУЦК"	Слуцк
	КУТП "Дом торговли "Радуга" г.Барановичи"	Барановичи
	ОАО "Дом Торговли"	Полоцк
	ОАО "ПолоцкСтройМатериалы"	Полоцк
	ОАО "Солигорскторг"	Солигорск
	ОАО "ЯСЕНЬ"	Гродно
	ООО "Акватехнологии"	Минск
	ООО "АльсаИнвест"	Минск
	ООО "Амифорс"	Минск
	ООО "Солстройкомплект"	Солигорск
	ООО "АрмстронгГрупп"	Мачулищи
	ООО "Белагро Бел"	Минск
	ООО "Белфермер-торг"	Минск
	ООО "БелХайлер"	Минск
	ООО "КонтинентЭкспорт"	Мядель
	ООО "НССервис"	Дзержинск
	ООО "СатомТрейд"	Минск
	ООО "СЕЛБЫТТЕХ"	Минск
	ООО "СеЛеКом"	Щомыслицкий
	ООО "ЕвроСервисОпт"	Климовичи
	ООО "Станкоинструмент и оснастка"	Могилев
Российская Федерация	ООО "Артрен"	Смоленск
	ООО "МАРКЕТ"	Королев
	ООО "УРАЛОПТИНСТРУМЕНТ"	Пермь
Республика Молдова	ЗАО "ФАРБА-ГРУПП"	Тирасполь

Специализация производства, направленная на выпуск лифтового оборудования различного назначения, характеризует результат деятельности предприятия за январь-декабрь 2025 года. Так, в частности, в объеме промышленного производства основную долю составляют лифты и электродвигатели (см. табл. 1.2.6).

Таблица 1.2.6 - Удельный вес групп продукции в объеме производства

Наименование	Удельный вес в общем объеме производства за январь-декабрь 2025 года, %	Удельный вес в общем объеме производства за январь-декабрь 2024 года, %
1 Лифтовое оборудование (лифты, платформы, подъемники и т.п.)	86,6	89,1
2 Электродвигатели	8,6	6,7
3 Запасные части к лифтам	2,8	2,6
4 Потребительские товары	0,8	0,7
5 Прочая продукция	1,2	0,9

1.3 Выполнение доведенных прогнозных показателей

За январь-декабрь 2025 года объем производства промышленной продукции без налогов из выручки в фактических ценах с учетом давальческого сырья составил 550 137 тыс. руб., темп роста 84,6% к аналогичному периоду прошлого года. Продукция промышленности в ценах базисного года составила 80,9% к аналогичному периоду 2024 года.

За январь-декабрь 2025 года объем производства лифтового оборудования в натуральном выражении составил 10 414 штук, темп роста 79,9% к уровню аналогичного периода предыдущего года (задание - 13050 штук, установленное постановлением Коллегии Министерства промышленности Республики Беларусь от 27.02.2025 №6).

Стоимость запасов готовой продукции по состоянию на 01.01.2026 г. составила 23 676 тыс. руб. Соотношение запасов готовой продукции и среднемесячного объема производства – 51,6% при задании 24,2%.

Объем экспорта товаров за январь-декабрь 2025 года составил 132 770,0 тыс. долл. США или 83,9% к аналогичному периоду 2024 года при установленном задании 105,5%. Объем импорта – 48 098,8 тыс. долл. США или 76,7% к январю – декабрю 2024 года. Получено положительное сальдо внешней торговли товарами в объеме 84 671,2 тыс. долл. США. Соотношение экспорта товаров и объема промышленного производства составило 74,0%.

В целом по юридическому лицу с учетом всех филиалов выручка от реализации продукции, работ, услуг без налогов за январь-декабрь 2025 года составила 559 992 тыс. руб., темп роста 83,8% к аналогичному периоду 2024 года. В том числе: ОАО «Могилевлифтмаш» - 534 044 тыс. руб. (темп роста 82,6%), филиал «СК «Дуброва» - 11 498 тыс. руб. (темп роста 122,5%), филиал «Могилевлифтмаш Восток» - 14 450 тыс. руб. (темп роста 116,2%).

Прибыль от реализации в целом по юридическому лицу с учетом всех филиалов за январь-декабрь 2025 года получена в объеме 26 430 тыс. руб., темп роста 46,5% к аналогичному периоду прошлого года. В том числе: ОАО «Могилевлифтмаш» - 25 071 тыс. руб. (темп роста – 45,3%), филиал «СК «Дуброва» - 256 тыс. руб. (темп роста – 132,0%), филиал «Могилевлифтмаш Восток» - 1 103 тыс. руб. (темп роста – 85,4%).

Рентабельность продаж по юридическому лицу с учетом всех филиалов составляет 4,5%. В том числе: филиал «СК «Дуброва» - 2,0% (задание 6,0%), филиал «Могилевлифтмаш Восток» - 6,4%. Рентабельность продаж в промышленности (ОАО «Могилевлифтмаш») составила 4,5% при задании 6,0%.

Уровень рентабельности реализованной продукции в целом по юридическому лицу с учетом всех филиалов – 5,0%. В том числе: ОАО «Могилевлифтмаш» - 4,9%, филиал «СК «Дуброва» - 2,3%, филиал «Могилевлифтмаш Восток» - 8,3%.

По итогам работы за 2025 год в целом по юридическому лицу с учетом всех филиалов получена чистая прибыль размере 23 080 тыс. руб., темп роста 55,3% к аналогичному периоду 2024 года (в т.ч. по ОАО «Могилевлифтмаш» - 20 379 тыс. руб. (задание – 28 337 тыс. руб.), по филиалу «СК «Дуброва» - 1340 тыс. руб. (задание – 1 197 тыс. руб.), по филиалу «Могилевлифтмаш Восток» - 1 361 тыс. руб.). Соотношение чистой прибыли к выручке от реализации без налогов составляет 4,1% (в т.ч. по ОАО «Могилевлифтмаш» - 3,8%; по филиалу «СК «Дуброва» - 11,7%; по филиалу «Могилевлифтмаш Восток» - 9,4%).

За январь-декабрь 2025 года освоено инвестиций в основной капитал в целом по юридическому лицу в объеме 56 216 тыс. руб. или 125,2% к аналогичному периоду 2024 года в сопоставимых ценах. (задание – 58001 тыс.руб. или 126,5%). В т.ч. по ОАО «Могилевлифтмаш» - 52 041 тыс. руб., темп роста 132,0% (задание - 54 501 тыс. руб. или 135,8%); по филиалу «СК «Дуброва» – 4 175 тыс. руб., темп роста 76,1% (задание – 3 500 тыс. руб. или 61,3%). В том числе затраты на приобретение машин, оборудования, транспортных средств в общем объеме инвестиций в основной капитал составили 44 714 тыс. руб. или 79,5% в общем объеме инвестиций в основной капитал (ОАО «Могилевлифтмаш» - 44 640 тыс. руб. или 85,8%; филиал «СК «Дуброва» - 74 тыс. руб. или 1,8%).

Показатель по энергосбережению по ОАО «Могилевлифтмаш» с филиалом «СК «Дуброва» составил «минус» 6,7% при задании «минус» 6,6% (в т.ч. по ОАО «Могилевлифтмаш» - «минус» 6,8% (задание - «минус» 6,6%), филиал «СК «Дуброва» - «минус» 1,4% (задание – «минус» 1,3%).

Объем производства продукции, работ, услуг по ОАО «Могилевлифтмаш» - 553 901 тыс. руб.

Затраты на 1 рубль произведенной продукции за январь-декабрь 2025 года по ОАО «Могилевлифтмаш» составляют 0,956 рубля. Показатель «Снижение уровня затрат на производство и реализацию продукции, работ, услуг» сложился на уровне «плюс» 4,5% при установленном задании «минус» 1,0%. Снижение уровня материалоёмкости продукции составляет «плюс» 0,1%.

Уровень импортоемкости за январь-декабрь 2025 года снизился на 2,1 п.п. по сравнению с аналогичным периодом 2024 года и составил 26,8%.

Валовая добавленная стоимость за январь-декабрь 2025 года по ОАО «Могилевлифтмаш» составляет 188 166 тыс. руб., темп роста к аналогичному периоду прошлого года – 83,3%. Удельный вес добавленной стоимости в объеме производства продукции – 34,0%.

Среднесписочная численность за январь-декабрь 2025 года по ОАО «Могилевлифтмаш» с филиалом «СК «Дуброва» составляет 4 537,2 человека, темп роста к аналогичному периоду прошлого года – 98,1% (в т.ч. по ОАО «Могилевлифтмаш» - 4 405,3 человека, темп роста – 98,1%; по филиалу «СК «Дуброва» - 131,9 человека, темп роста – 95,4%).

Фактическая средняя заработная плата за январь-декабрь 2025 года по ОАО «Могилевлифтмаш» с филиалом «СК «Дуброва» сложилась на уровне 2319,0 руб. (темп роста к аналогичному периоду 2024 года –103,1%), в том числе средняя заработная плата за декабрь – 2026,0 руб. или 81,3% к декабрю 2024 года, (по ОАО «Могилевлифтмаш» – 2 332,3 руб., темп роста – 102,7%, за декабрь – 2 023,8 руб., темп роста – 80,4%; по филиалу «СК «Дуброва» - 1 871,7 руб., темп роста – 118,8%, за декабрь – 2 095,2 руб., темп роста – 123,5%).

В течении отчетного периода заработная плата выплачивалась в сроки, установленные коллективным договором. Обеспечены в полном объеме платежи в бюджет и внебюджетные фонды, а также за топливно-энергетические ресурсы в целом по юридическому лицу.

Выручка без налогов на одного среднесписочного работника за январь-декабрь 2025 года по ОАО «Могилевлифтмаш» с филиалом «СК «Дуброва» составляет 120,2 тыс. руб., темп роста к аналогичному периоду прошлого года – 84,8% (в т.ч. по ОАО «Могилевлифтмаш» - 121,2 тыс. руб, темп роста – 84,2%; по филиалу «СК «Дуброва» - 87,2 тыс. руб., темп роста – 128,4%).

Валовая добавленная стоимость на одного среднесписочного работника за январь-декабрь 2025 года по ОАО «Могилевлифтмаш» составляет 42,7 тыс. руб., темп роста к аналогичному периоду прошлого года – 84,9%.

Анализ финансового состояния ОАО «Могилевлифтмаш» в целом по юридическому лицу включает в себя анализ финансовой устойчивости и платежеспособности, а также оценку вероятности наступления банкротства.

Так, коэффициент текущей ликвидности на начало 2025 года в целом по юридическому лицу с филиалами составлял 2,39. За 2025 год данный показатель увеличился на 0,28 и на 31.12.2025 составил 2,67, превысив при этом норматив.

Коэффициент обеспеченности собственными оборотными средствами по сравнению с началом года увеличился на 0,044 и по состоянию на 31.12.2025 составил 0,626, что выше нормативного уровня и указывает на финансовую устойчивость организации с большим запасом прочности.

Финансовая устойчивость организации показывает ее способность функционировать и развиваться, сохранять равновесие своих активов и обязательств. Для оценки финансовой устойчивости организации

использовались следующие показатели:

- коэффициент капитализации, значение которого должно быть не более 1,0, на 31.12.2025 составил 0,322, что на 0,062 меньше чем на начало года;

- коэффициент финансовой независимости (автономии), значение которого должно быть не менее 0,4-0,6, по сравнению с началом года увеличился на 0,034 и на 31.12.2025 составил 0,756;

- коэффициент маневренности собственного капитала, показывающий, какая часть собственного капитала может быть использована для финансирования оборотных активов, а какая часть направлена на финансирование внеоборотных активов, по сравнению с началом года снизился на 0,061 и на 31.12.2025 составил 0,399.

Постановлением Министерства экономики РБ, Министерства финансов РБ от 07.08.2023 № 16/46 «Об оценке степени риска наступления банкротства установлены такие показатели, как коэффициент обеспеченности обязательств имуществом и коэффициент просроченных обязательств.

Коэффициент обеспеченности обязательств имуществом, характеризующий соотношение обязательств и имущества, на 31.12.2025 составил 0,245, что на 0,032 меньше, чем в начале года.

Коэффициент просроченных обязательств, характеризующий соотношение просроченных обязательств и общей суммы обязательств, на 31.12.2025 составил 0,032, что на 0,003 меньше, чем на начало года.

Уровень рассчитанных коэффициентов позволяет сделать вывод, что структура баланса общества является удовлетворительной, общество в рамках данного периода имеет низкую степень наступления банкротства, а предприятие платежеспособно, финансово устойчиво и способно своевременно и в полном объеме рассчитываться по своим обязательствам.

Информация по выполнению финансово-экономических показателей развития предприятия и филиалов за январь-декабрь 2025 года представлена в таблицах 1.3.1, 1.3.2, 1.3.3 и 1.3.4.

Таблица 1.3.1 – Выполнение показателей прогноза социально-экономического развития ОАО «Могилевлифтмаш» за январь-декабрь 2025 года

№ п/п	Наименование показателей	Ед. изм.	Задание	Отчет
	2	3	4	5
1	Продукция промышленности в ценах базисного года (ИФО)	%		80,9
2	Продукция промышленности в фактических ценах с учетом давальческого сырья	тыс. руб.		550 137
	Темп роста	%		84,6
3	Лифты и платформы – всего	шт.	13 050	10 414
	Темп роста	%		79,9
4	Объем внешней торговли			

№ п/п	Наименование показателей	Ед. изм.	Задание	Отчет
	Экспорт товаров	тыс. долл.		132 770,0
	Темп роста	%	105,5	83,9
	Импорт товаров	тыс. долл.		48 098,8
	Темп роста	%		76,7
	Сальдо внешней торговли товарами	тыс. долл.		84 671,2
5	Соотношение экспорта товаров и объема промышленного производства	%		74,0
6	Уровень рентабельности продаж в промышленности	%	6,0	4,5
7	Удельный вес отгруженной инновационной продукции в общем объеме отгруженной продукции	%		81,6
8	Показатель уровня энергосбережения	%	-6,6	-6,8
9	Снижение уровня затрат	%	-1,0	4,5
10	Соотношение запасов готовой продукции и среднемесячного объема производства	%	24,2	51,6
11	Среднемесячная заработная плата	руб.		2 332,3
	темп роста	%		102,7
	в т.ч. за последний месяц периода	руб.		2 023,8
12	Объем инвестиций в основной капитал	тыс. руб.	54 501	52 041
	Темп роста в сопоставимых ценах	%	135,8	132,0
13	Выручка от реализации без налогов	тыс. руб.		534 044
14	Выручка от реализации продукции без налогов на одного среднесписочного работника	тыс.руб		121,2
	Темп роста	%		84,2
15	Соотношение темпов роста производительности труда по выручке без налогов и номинальной начисленной среднемесячной заработной платы	коэф.		0,82
16	Валовая добавленная стоимость на одного среднесписочного работника	тыс.руб		42,7
	Темп роста	%		84,9
17	Соотношение темпов роста производительности труда по валовой добавленной стоимости и номинальной начисленной среднемесячной заработной платы	коэф.		0,83
18	Среднесписочная численность	чел.		4 405,3
	Среднесписочная численность ППП	чел.		4 327,8
19	Прибыль от реализации	тыс. руб.		25 071
20	Чистая прибыль	тыс. руб.	28 337	20 379
21	Коэффициент текущей ликвидности	коэф-т	≥1,3	2,802

№ п/п	Наименование показателей	Ед. изм.	Задание	Отчет
22	Коэффициент обеспеченности собственными оборотными средствами	коэф-т	$\geq 0,2$	0,643
23	Коэффициент обеспеченности финансовых обязательств активами	коэф-т	$\leq 0,85$	0,247

Таблица 1.3.2 – Результаты работы филиала «Сельскохозяйственный комплекс «Дуброва» за январь-декабрь 2025 года

Показатель	Ед. изм.	январь-декабрь 2025 года	Темп роста, %
Поголовье КРС всего*	гол	2821	100,0
в т.ч. коров*	гол	1040	102,5
Удой на 1 фуражную корову	кг	5837,6	106,5
Среднесуточный привес	грамм	536	105,3
Валовое производство молока	тонн	5995,1	107,8
Валовое производство продукции выращивания КРС	тонн	386,3	107,7
Реализация молока в физическом весе	тонн	5477,4	108,5
Реализация молока в зачетном весе	тонн	5466,8	104,7
Реализация КРС на мясо	тонн	390,9	121,6
Производство продукции в действующих ценах	тыс. руб.	17662,0	124,8
Выручка от реализации без налогов	тыс. руб.	11498	122,5
Прибыль от реализации	тыс. руб.	256	132,0
Чистая прибыль	тыс. руб.	1340	136,7
Рентабельность реализованной продукции	%	2,3	+0,2 п.п.
Рентабельность продаж	%	2,0	+0,1 п.п.
Дебиторская задолженность	тыс. руб.	2366	188,1
Кредиторская задолженность	тыс. руб.	3546	144,0
Остаток денежных средств	тыс. руб.	252	132,6
Среднемесячная заработная плата	руб.	1871,7	118,8
Среднесписочная численность работников	чел.	131,9	95,4
Производительность труда по выручке без налогов	тыс. руб.	87,2	128,4
Коэффициент текущей ликвидности	коэф-т	0,649	x
Коэффициент обеспеченности собственными оборотными средствами	коэф-т	-0,541	x
Коэффициент обеспеченности финансовых обязательств активами	коэф-т	0,618	x

*среднегодовой расчет

Таблица 1.3.3 – Финансовые показатели филиала «Могилевлифтмаш Восток» за январь-декабрь 2025 года

Показатель	Ед. изм.	январь-декабрь 2025 года	Темп роста (%) / отклонение (+/-)
Выручка от реализации без налогов	тыс. руб.	14 450	116,2
Прибыль от реализации	тыс. руб.	1 103	85,4
Чистая прибыль	тыс. руб.	1 361	230,7
Рентабельность реализованной продукции	%	8,3	-3,3
Рентабельность продаж	%	6,4	-2,3
Коэффициент текущей ликвидности	коэф-т	1,741	х
Коэффициент обеспеченности собственными оборотными средствами	коэф-т	0,426	х
Коэффициент обеспеченности финансовых обязательств активами	коэф-т	0,574	х

Таблица 1.3.4 – Финансово-экономические показатели за январь-декабрь 2025 года ОАО «Могилевлифтмаш» с филиалами

Показатель	Ед. изм.	январь-декабрь 2025 года	Темп роста (%) / отклонение (+/-)
Выручка от реализации без налогов	тыс. руб.	559 992	83,8
Прибыль от реализации	тыс. руб.	26 430	46,5
Чистая прибыль	тыс. руб.	23 080	55,3
Рентабельность реализованной продукции	%	5,0	-4,3
Рентабельность продаж	%	4,5	-3,6
Коэффициент текущей ликвидности	коэф-т	2,67	х
Коэффициент обеспеченности собственными оборотными средствами	коэф-т	0,626	х
Коэффициент обеспеченности финансовых обязательств активами	коэф-т	0,244	х

1.4 Результаты работы дочерних предприятий за период январь-декабрь 2025 года

За 2025 год объем производства промышленной продукции без налогов из выручки в фактических ценах с учетом давальческого сырья по ОАО «Зенит» составил 129 290 тыс. руб., темп роста 87,3% к аналогичному периоду прошлого года, по ОАО «Завод «Ветразь» - 18 815 тыс. руб. или 71,1%.

Стоимость запасов готовой продукции по состоянию на 01.01.2026 г. по ОАО «Зенит» составила 1236 тыс. руб. Соотношение запасов готовой

продукции и среднемесячного объема производства – 11,5%. По ОАО «Завод «Ветразь» стоимость запасов готовой продукции 2 285 тыс. руб. Соотношение запасов готовой продукции и среднемесячного объема производства – 145,7%.

Объем экспорта товаров за январь-декабрь 2025 года по ОАО «Зенит» составил 6 975,7 тыс. долл. США или 97,7% к аналогичному периоду 2024 года, по ОАО «Завод «Ветразь» – 6,5 тыс. долл. США или 3,7%.

По ОАО «Зенит» выручка от реализации продукции, работ, услуг без налогов за январь-декабрь 2025 года составила 146 764 тыс. руб., темп роста 89,7% к аналогичному периоду 2024 года. По ОАО «Завод «Ветразь» показатель составил 17 299 тыс.руб. или 64,0%.

Прибыль от реализации за январь-декабрь 2025 года по ОАО «Зенит» получена в объеме 9 753 тыс. руб., темп роста 42,8% к аналогичному периоду прошлого года. По ОАО «Завод «Ветразь» показатель составил 475 тыс.руб. или 20,8%.

За январь-декабрь 2025 года рентабельность продаж по ОАО «Зенит» составляет 5,7% (задание – 6,0%), а рентабельность реализованной продукции – 7,1%; по ОАО «Завод «Ветразь» – 2,3% (задание – 6,0%) и 2,8% соответственно.

По итогам работы за январь-декабрь 2025 года по ОАО «Зенит» получена чистая прибыль в размере 1 019 тыс. руб. при задании 1 000 тыс.руб., темп роста 8,5 % к аналогичному периоду 2024 года, по ОАО «Завод «Ветразь» – 410 тыс. руб. при задании 718 тыс.руб., темп роста 18,6% к аналогичному периоду 2024 года.

За январь-декабрь 2025 года ОАО «Зенит» освоено инвестиций в основной капитал в объеме 5 311 тыс. руб. (задание – 4 499 тыс.руб.) или 37,4% к аналогичному периоду 2024 года в сопоставимых ценах. По ОАО «Завод «Ветразь» освоено инвестиций в основной капитал в объеме 543 тыс. руб. (задание – 2 500 тыс. руб.) или 22,6% к аналогичному периоду 2024 года в сопоставимых ценах.

По ОАО «Зенит» показатель по энергосбережению составил «минус» 7,9% при задании «минус» 6,6%, по ОАО «Завод «Ветразь» показатель по энергосбережению составил «минус» 5,7% при задании «минус» 5,7%.

Коэффициент текущей ликвидности показывает, что оборотные активы могут быть конвертированы в наличные деньги и могут обеспечить уплату по краткосрочным обязательствам. На 01.01.2026г. по ОАО «Зенит» коэффициент текущей ликвидности составил 3,932. По ОАО «Завод «Ветразь» коэффициент текущей ликвидности составил 1,45.

Значение коэффициента обеспеченности собственными оборотными средствами по ОАО «Зенит» - 0,746, по ОАО «Завод «Ветразь» - 0,31.

Значение коэффициента обеспеченности финансовых обязательств активами ОАО «Зенит» - 0,171, по ОАО «Завод «Ветразь» - 0,285.

Предприятия по итогам работы за январь-декабрь 2025 год являются платежеспособным.

Информация по выполнению финансово-экономических показателей развития дочерних предприятий за январь-декабрь 2025 года представлена в таблицах 1.4.1, 1.4.2.

Таблица 1.4.1 – Финансово-экономические показатели ОАО «Зенит» за январь-декабрь 2025 года

Показатель	Ед. изм.	январь-декабрь 2025 года	Темп роста (%) / отклонение (+/-)
Выручка от реализации без налогов	тыс. руб.	146 764	89,7
Прибыль от реализации	тыс. руб.	9 753	42,8
Чистая прибыль	тыс. руб.	1 019	8,5
Рентабельность продаж	%	5,7	-6,2
Темп роста экспорта товаров	%	97,7	х
Объем инвестиций в основной капитал	тыс. руб.	5 311	37,4*
Коэффициент текущей ликвидности	коэф-т	3,932	х
Коэффициент обеспеченности собственными оборотными средствами	коэф-т	0,746	х
Коэффициент обеспеченности финансовых обязательств активами	коэф-т	0,171	х

*в сопоставимых условиях

Таблица 1.4.2 – Финансово-экономические показатели ОАО «Завод «Ветразь» за январь-декабрь 2025 года

Показатель	Ед. изм.	январь-декабрь 2025 года	Темп роста (%) / отклонение (+/-)
Выручка от реализации без налогов	тыс. руб.	17 299	64,0
Прибыль от реализации	тыс. руб.	475	20,8
Чистая прибыль	тыс. руб.	410	18,6
Рентабельность продаж	%	2,3	-4,8
Темп роста экспорта товаров	%	3,7	х
Объем инвестиций в основной капитал	тыс. руб.	543	22,6*
Коэффициент текущей ликвидности	коэф-т	1,45	х
Коэффициент обеспеченности собственными оборотными средствами	коэф-т	0,31	х
Коэффициент обеспеченности финансовых обязательств активами	коэф-т	0,285	х

*в сопоставимых условиях

2. Состояние бухгалтерского учета, учетная политика. Характеристика статей баланса.

2.1. Состояние бухгалтерского учета

Организация бухгалтерского учета на предприятии осуществляется в соответствии с Законом Республики Беларусь «О бухгалтерском учете и отчетности» от 12.07.2013 г. № 57-З.

Ведение бухгалтерского учета обеспечивается централизованной бухгалтерией и бухгалтерией филиала Сельскохозяйственный комплекс «Дуброва». Бухгалтерский учет филиала «Могилевлифтмаш Восток» осуществляется привлеченной организацией по законодательству Российской Федерации и централизованной бухгалтерией по законодательству Республики Беларусь.

Характеристика бухгалтерской службы ОАО «Могилевлифтмаш»

Должность	Численность
Главный бухгалтер	1
Заместитель главного бухгалтера	2
Начальник сектора	7
Ведущий бухгалтер	5
Бухгалтер 1 категории	7
Бухгалтер 2 категории	13
Бухгалтер	17
Итого	51

Образование	Количество
Высшее экономическое	43
Среднее специальное, среднее техническое	8

Стаж работы	Количество
От 1 до 5 лет	6
От 5 до 10 лет	13
От 10 до 20 лет	10
Свыше 20 лет	22

Все рабочие места оснащены персональными компьютерами.

Для обеспечения ведения обособленного учета хозяйственных операций с последующим их включением в сводный баланс и отчетность

выделен филиалы Сельскохозяйственный комплекс «Дуброва», «Могилевлифтмаш Восток».

Автоматизация учета обеспечивается с помощью программ бухгалтерского учета, разработанных на предприятии, а также приобретенных программных продуктов 1С Бухгалтерия и «Нива».

Автоматизация учета отдельных участков не обеспечивает формирование главной книги, ведение главной книги осуществляется автономно, с использованием программы 1С Бухгалтерия. В филиале СК «Дуброва» для бухгалтерского учета используется программный продукт для сельхозпредприятий «Нива».

Ведется работа по переводу оперативного и бухгалтерского учета на платформу 1:ERP.

2.2. Методологическая работа по бухгалтерскому учету

Для обеспечения методологической работы по бухгалтерскому учету в централизованной бухгалтерии и бухгалтерских службах других подразделений оформлена подписка на следующие издания: «Национальная экономическая газета», «Налоги Беларуси», «Главный бухгалтер», «Главный бухгалтер. Сельское хозяйство».

Приобретены и работают компьютерные программы по справочно-аналитическим системам: АПС «Бизнес – Инфо», Пех.1 Работники бухгалтерской службы постоянно принимают участие в семинарах по вопросам бухгалтерского учета и налогообложения, проходят повышение квалификации в институте «Кадры индустрии».

2.3. Краткая информация об основных положениях учетной политики

Учетная политика общества разработана в соответствии с Национальным стандартом бухгалтерского учета и отчетности «Учетная политика организации, изменения в учетных оценках», ошибки», утвержденным постановлением Министерства финансов Республики Беларусь 10.12.2013 №80.

Основные методологические аспекты учетной политики по Холдингу «Могилевлифтмаш»

Раздел учета	ОАО «Могилевлифтмаш»	ОАО «Зенит»	ОАО «Ветразь»
Дата признания выручки от реализации продукции, товаров, а также доходов от реализации иных запасов, инвестиционных активов и	Признание выручки от реализации продукции, товаров, а также доходов от реализации иных запасов, долгосрочных активов для целей бухгалтерского и налогового учета определяется как дата их отгрузки с территории предприятия.		

Раздел учета	ОАО «Могилевлифтмаш»	ОАО «Зенит»	ОАО «Ветразь»
финансовых вложений			
Дата принятия имущества на учет	Датой принятия активов к бухгалтерскому учету считать дату их фактического поступления на склад предприятия и указанную в приходном ордере с учетом особенностей приемки товаров по количеству и качеству, а также с учетом условий помещения товаров под таможенные режимы (процедуры).		
Способы (методы) начисления амортизации	Начисление амортизации основных средств осуществлять линейным способом. Расчет амортизации производить исходя из месячной суммы амортизации		
Вариант учета запасов при их поступлении	Производственные запасы (сырье, материалы, комплектующие изделия, запасные части и т.д.) при поступлении отражаются на счете 10 «Материалы» и оцениваются по учетным ценам с использованием счета 16 «Отклонение в стоимости материалов». В качестве учетных цен применяются покупные цены (цены приобретения).		
Вариант оценки запасов при их отпуске в производство и ином выбытии	При отпуске материалов в производство и ином выбытии их оценка производится с использованием метода оценки по средней себестоимости. При этом средняя себестоимость определяется исходя из среднемесячной стоимости, в расчет которой включаются количество и стоимость материалов на начало месяца и все поступления за отчетный месяц		
Метод и вариант учета затрат на производство и калькулирования фактической себестоимости	Учет затрат на производство и калькулирование фактической себестоимости продукции (работ, услуг) ведется обезличенным («котловым») методом. Вспомогательное производство - позаказный метод		
Периодичность создания и порядок расчета величины резерва по сомнительным долгам	Создавать на конец отчетного периода резерв по сомнительным долгам. Величина резерва определяется по каждому дебитору на основе анализа платежеспособности дебитора, возможности погашения им задолженности полностью или частично и других факторов		
Перечень расходов будущих периодов и порядок их списания	Расходы по сертификации, регистрации, испытаниям продукции отражать в составе расходов будущих периодов (счет 97.1) с последующим списанием на расходы ежемесячно согласно сроку действия сертификата, акта испытания и др. Расходы по страхованию гражданской ответственности владельцев транспортных средств списывать на затраты одновременно в полной сумме уплаченного страхового взноса.		
Порядок определения стоимости каждой единицы приобретаемых активов (части понесенных расходов) при их оплате путем перечисления авансов в иностранной валюте	Выраженная в иностранной валюте стоимость полученных активов (сумма понесенных расходов) и стоимость относящихся к этим активам (расходам) обязательств отражаются в бухгалтерском учете в белорусских рублях по официальному курсу на: - дату перечисления аванса в иностранной валюте, если был перечислен аванс в размере полной стоимости активов; - дату перечисления аванса в иностранной валюте в части стоимости активов, приходящейся на аванс и дату совершения хозяйственной операции в части стоимости активов, не приходящейся на аванс; - дату совершения хозяйственной операции, если не был перечислен аванс в иностранной валюте. При перечислении авансов в иностранной валюте в размере части стоимости активов (суммы расходов) выраженной в иностранной валюте, стоимость каждой единицы активов (части расходов) в белорусских рублях определяется в		

Раздел учета	ОАО «Могилевлифтмаш»	ОАО «Зенит»	ОАО «Ветразь»
	следующем порядке: стоимость части единиц поступающих материалов в размере суммы аванса в иностранной валюте пересчитывается в белорусские рубли с использованием курса на дату перечисления аванса, стоимость оставшейся части – с использованием курса на дату принятия материалов к учету.		
День отгрузки товаров, когда продавец осуществляет доставку (транспортировку) товаров либо производит такие затраты	для целей налогового учета датой отгрузки готовой продукции, товаров признается день их отгрузки с территории предприятия.		
Отчетный период для исчисления НДС	месяц	квартал	квартал

2.3.1 Утверждение учетной политики

Приказом по ОАО «Могилевлифтмаш» от 30.12.2024 №1372 «Об утверждении учетной политики общества» утверждены:

1. положение по учетной политике общества на 2025 год;
2. рабочий план счетов бухгалтерского учета;
3. регистры бухгалтерского учета, применяемые на ОАО «Могилевлифтмаш»;
4. первичные учетные документы;
5. график документооборота представления в централизованную бухгалтерию первичных учетных документов.

Утверждение учетной политики по холдингу «Могилевлифтмаш»:

№ п/п	Наименование организации	Утверждение учетной политики
1.	ОАО «Могилевлифтмаш»	30.12.2024 № 1372
2.	ОАО «Зенит»	30.12.2024 № 716
3.	ОАО «Завод «Ветразь»	03.01.2025 №2/1

2.3.2 Изменение учетной политики

В учетную политику ОАО «Могилевлифтмаш» на 2025 год не вносились изменения, связанные с изменением учетных оценок активов, обязательств, собственного капитала, доходов, расходов, которые оказывают влияние на показатели бухгалтерской отчетности за отчетный период.

2.3.3. Информация в отношении ошибок, совершенных в предыдущем году (предыдущих годах), и исправленных в отчетном периоде по ОАО «Могилевлифтмаш»

Содержание операции	Корректировочные записи					
	Отражение в формах бухгалтерской отчетности					
	Дебет	Кредит	Сумма, тыс.руб.	Бухгалтерский баланс, графа 4	Отчет о прибылях и убытках, графа 4	Отчет о изменении капитала
Командировочные расходы	84	76	6,5	460,638	-	030
Акты выполненных работ	84	60	-1,1	460,631	-	030
Отражена выручка	62	84	0,4	250,460	-	030
Затраты по НИОКР	84	08	62,5	460,140	-	030
Отражен доход	98	84	2,9	460,650	-	030
Налог на прибыль	84	68	-12	460,633	-	130
Лизинговон вознаграждение	84	76	103,4	460,636	-	130
Целевое финансирование	98	84	73,6	460,650	-	130
Итого 2019-2023			82,6			
Акты выполненных работ	84	60	17,2	460,631	020,040,050,0 80,111	130
Пересчитан износ, списаны материалы	84	10	12	460,211	020,040,080	130
Начислен НДС	84	68	72,4	460,633	080	130
Отражен доход	98	84	1,4	460,650	104	130
Налог на прибыль	84	68	-9	460,633	160	130
Лизинговое вознаграждение	84	76	210	460,636	112	130
Целевое финансирование	98	84	182	460,650	101	130
Итого за 2024 год			119,2			

2.3.4. Предупреждение и профилактика коррупционных правонарушений

Приказом генерального директора №552 от 04.07.2019 утверждено Положение по противодействию коррупции ОАО «Могилевлифтмаш», данным положением определен порядок создания и деятельности комиссии по противодействию коррупции.

Закупки товаров (работ, услуг) осуществляются на основании Положения о порядке осуществления закупок товаров (работ, услуг) за счет собственных средств ОАО «Могилевлифтмаш», утвержденного приказом генерального директора № 537 от 20.06.2022.

Приказом от 29 июня 2023 г. № 601 внесены изменения в Положение о конкурсной (ценовой) комиссии по осуществлению закупок товаров (работ, услуг) за счет собственных средств.

Порядок отпуска и получения материалов регламентируется приказом «Об организационных вопросах отпуска и получения материалов». Списание материалов на производственно-хозяйственные цели производится в соответствии с приказом «О списании материалов и отдельных предметов в составе средств в обороте».

Утверждены приказом генерального директора должностные лица, имеющие право подписи документов на отпуск товарно-материальных ценностей со складов предприятия, а также на внутреннее перемещение между подразделениями ОАО «Могилевлифтмаш».

2.4 Информация о порядке проведении годовой инвентаризации

В соответствии с приказом генерального директора от 24.10.2025 №1000 на ОАО «Могилевлифтмаш» проведена годовая инвентаризация активов и обязательств в следующие сроки:

1.1. по состоянию на 1 ноября 2025 года:

сырья, материалов, покупных изделий, горюче-смазочных материалов (в том числе в баках транспортных средств, машин и механизмов), тары, запасных частей, инвентаря, хозяйственных принадлежностей, специальной оснастки и специальной одежды на складе и в эксплуатации, товаров для реализации;

незавершенного производства и остатков материалов, не подвергшихся первичной обработке в цехах и участках;

нематериальных активов, полученных по договорам передачи прав на использование результатов НИОКР;

1.2. по состоянию на 1 декабря 2025 года:

основных средств и нематериальных активов;

животных основного стада, животных на откорме, молодняка животных;

оборудования, находящегося в монтаже, незавершенного капитального строительства;

расчетов с поставщиками, покупателями, подрядчиками, заказчиками, прочими дебиторами и кредиторами;

1.3. по состоянию на 1 января 2026 года:

сомнительной дебиторской задолженности;

готовой продукции и товаров на складах;

денежных средств на счетах в банках;

финансовых вложений;

расчетов с бюджетом и внебюджетными фондами;

расчетов по полученным кредитам, ссудам (займам);

денежных средств в кассе, бланков строгой отчетности, денежных документов;

расчетов с подотчетными лицами, расчетов с работниками, расходов будущих периодов;

документов о паспортизации и государственной регистрации объектов недвижимости, права на занимаемые земельные участки.

Наименование организации	Дата и номер приказа о проведении годовой инвентаризации	Создание центральных и рабочих инвентаризационных комиссий для ее проведения
ОАО «Могилевлифтмаш»	24.10.2025 №1000	Созданы центральная и рабочие инвентаризационные комиссии
ОАО «Зенит»	25.09.2025 №436	Созданы центральная и рабочие инвентаризационные комиссии
ОАО «Ветразь»	28.10.2025 №129	Созданы центральная и рабочие инвентаризационные комиссии

Наименование организации	Результаты инвентаризации, рублей		Утверждение результатов инвентаризации
	недостачи	излишки	
ОАО «Могилевлифтмаш»	19430	30415	Излишки оприходованы, суммы недостач предъявлены к взысканию
ОАО «Зенит»	0,00	0,00	Излишков и недостач не выявлено
ОАО «Ветразь»	0,00	72,00	Излишков оприходованы

2.5 Информация о переоценке

Согласно приказа генерального директора от 14.01.2026 №31 было принято решение о проведении переоценки зданий, сооружений, передаточных устройств предприятия.

Информация по переоценке по холдингу «Могилевлифтмаш»

Наименование организации	Решение о проведении переоценки (да, нет)		Дата, номер приказа
	Имущества организацц	Имущества, переданное по договорам безвозмездного пользования	
ОАО «Могилевлифтмаш»	да	да	14.01.26 №31
ОАО «Зенит»	да	да	13.01.26 №15
ОАО «Ветразь»	да	отсутствует	08.01.26 №1

2.6. Характеристика статей баланса

2.6.1. Информация по группам основных средств

Начисление амортизации основных средств осуществляется линейным способом без учета амортизационной ликвидационной стоимости.

По объектам основных средств, принимаемых к учету, нормативные сроки и шифры основных средств устанавливаются в соответствии с постановлением Министерства экономики Республики Беларусь от 30.09.2011г. №161 «Об установлении нормативных сроков службы основных средств».

После принятия к бухгалтерскому учету основные средства учитываются по первоначальной (восстановительной) стоимости без применения обесценивания.

Пересмотр нормативных сроков службы и сроков полезного использования основных средств осуществляется комиссией по проведению амортизационной политики в случаях, установленных законодательством.

Информация по группам основных средств приведена в таблице 2.6.1.1.

Информация по группам основных средств тыс.руб.

Наименование	На 31.12.2024 г.			Поступило за отчетный период, тыс.руб.	Выбыло за отчетный период, тыс.руб.	Износ за отчетный период, тыс.руб.	На 31.12.2025 г.			Стоимость нах-ся в эксп-и полностью самортизированных .	Сумма списанной амортизации по выбывшим в отч. периоде, тыс.руб.
	Переоцененная стоимость, тыс.руб.	Накопленная амортизация, тыс.руб.	Остаточная стоимость, тыс.руб.				Переоцененная стоимость, тыс.руб.	Накопленная амортизация, тыс.руб.	Остаточная стоимость, тыс.руб.		
<i>Основные средства-всего (в т.ч. полученные в безвозмездное пользование)</i>	535 132	299 572	235 560	75 205	8 354	38 328	601 983	335 632	266 351	90 965	2 268
<i>в т.ч.</i>											
здания	209 434	102 108	107 326	30 012	457	16 127	238 989	118 204	120 785	1 170	31
сооружения	22 003	10 509	11 494	2 724	74	1 759	24 653	12 264	12 389	2 982	4
передаточные устройства	6 845	3 814	3 031	799	176	513	7468	4 206	3 262	844	121
машины и оборудование	270 990	170 405	100 585	33 529	1 467	18 569	303 052	187 626	115 426	77 918	1 348
транспортные средства	11 959	7 362	4 597	3 255	1 736	801	13 478	7 591	5 887	3 896	572
инструмент, инвентарь и принадл.	7 971	5 037	2 934	1 090	195	554	8 866	5 419	3 447	4 042	172
рабочий скот и животные основного стада	5 550	0	5 550	3 796	4 228	0	5 118	0	5118	0	0
многолетние насаждения	355	337	18	0	21	5	334	322	12	113	20

капитальные затраты в улучшение земель	0	0	0	0	0	0	0	0	0	0	0
прочие основные средства	25	0	25	0	0	0	25	0	25	0	0

Информация по имуществу, полученному в безвозмездное пользование приведена в таблице:

Наименование	На 31.12.2024 г.			Поступило за отчетный период, тыс.руб.	Выбыло за отчетный период, тыс.руб.	Износ за отчетный период, тыс.руб.	На 31.12.2025 г.			Стоимость нах-ся в экспл-и полностью амортизированных .	Сумма списанной амортизации по выбышим в отч. периоде, тыс.руб.
	Переоцененная стоимость, тыс.руб.	Накопленная амортизация, тыс.руб.	Остаточная стоимость, тыс.руб.				Переоцененная стоимость, тыс.руб.	Накопленная амортизация, тыс.руб.	Остаточная стоимость, тыс.руб.		
<i>Основные средства-всего</i>	1 418	806	612	196	5	109	1 609	911	698	65	5
<i>В т.ч.</i>											
здания	1 186	609	577	185	5	97	1 366	701	665	0	5
сооружения	8	8	0	1	0	1	9	9	0	3	0
передаточные устройства	175	140	35	10	0	11	185	152	33	13	0
машины и оборудование	49	49	0	0	0	0	49	49	0	49	0

2.6.2. Информация по группам нематериальных активов

Амортизация нематериальных активов начисляется линейным способом исходя из амортизационной стоимости объектов, установленного срока полезного использования или нормативного срока службы.

Нормативный срок службы и срок полезного использования объектов нематериальных активов определяется исходя из времени их использования, устанавливаемого патентами, свидетельствами, лицензиями, договорами и другими документами, подтверждающими права правообладателя.

Если срок полезного использования нематериальных активов не отражен, то нормы их амортизации устанавливаются на основании решения постоянно действующей комиссии.

Нематериальные активы учитываются по первоначальной стоимости без применения обесценивания. Переоценка нематериальных активов не проводится.

Информация по группам нематериальных активов приведена в таблице:

тыс.руб.

Наименование	На 31.12.2024 г.			Поступило за отчетный период, тыс.руб.	Выбыло за отчетный период, тыс.руб.	Износ за отчетный период, тыс.руб.	На 31.12.2025 г.			Стоимость нах-ся в экспл-и полностью амортизированных тыс.руб.	Сумма списанной амортизации по выбывшим в отч. периоде, тыс.руб.
	Переоцененная стоимость, тыс.руб.	Накопленная амортизация, тыс.руб.	Остаточная стоимость, тыс.руб.				Переоцененная стоимость, тыс.руб.	Накопленная амортизация, тыс.руб.	Остаточная стоимость, тыс.руб.		
Нематериальные активы - всего	4 141	1 564	2 577	203	2	438	4 342	2 001	2 341	571	1
в т.ч.											
имущественные права на объекты промышленной собственности	1 163	434	729	25	0	55	1 188	489	699	255	0
имущественные права на произведения науки, литературы, искусства	448	172	276	84	1	54	531	225	306	19	1
имущественные права на объекты смежных прав	0	0	0	0	0	0	0	0	0	0	0
имущественные права на программы для ЭВМ и компьютерные базы данных	2 271	765	1 506	92	0	309	2 363	1 074	1 289	181	0
имущественные права на использование объектов интеллектуальной собственности, вытекающие из лицензионных и авторских договоров	165	124	41	0	0	12	165	136	29	98	0
имущественные права пользования природными ресурсами, землей	24	13	11	1	0	2	25	15	10	4	0
прочие	70	56	14	1	1	6	70	62	8	14	0

2.6.3. Информация по инвестиционной недвижимости

тыс.руб.

Наименование	На 31.12.2024 г.			Поступило за отчетный период, тыс.руб.	Выбыло за отчетный период, тыс.руб.	Износ за отчетный период, тыс.руб.	На 31.12.2025 г.			Стоимость нах-ся в экспл-и полностью амортизированных тыс.руб.	Сумма списанной амортизации по выбывшим в отч. периоде, тыс.руб.
	Переоцененная стоимость, тыс.руб.	Накопленная амортизация, тыс.руб.	Остаточная стоимость, тыс.руб.				Переоцененная стоимость, тыс.руб.	Накопленная амортизация, тыс.руб.	Остаточная стоимость, тыс.руб.		

Долгосрочные вложения - всего	123	3	120			1	123	4	119	0	0
в т.ч.											
сдано в аренду	123	3	120			1	123	4	119	0	0

2.6.4. Информация по запасам

Производственные запасы при поступлении оцениваются по учетным ценам с использованием счета 16 «Отклонение в стоимости материальных ценностей». В качестве учетных цен применяются покупные цены (цены приобретения).

При отпуске производственных запасов в производство и ином выбытии их оценка производится с использованием метода оценки по средней себестоимости, исходя из среднемесячной стоимости.

Резервы под снижение стоимости запасов на конец предыдущего года и отчетного периода не создавались.

Учет готовой и отгруженной продукции в аналитическом учете ведется по учетным ценам. В качестве учетных цен применяются отпускные цены.

Учет товаров в розничной торговле производится по продажным ценам.

2.6.5. Информация по долгосрочным активам и выбывающим группам, признанным предназначенными для реализации

Долгосрочных активов, включенных в выбывающую группу, и предназначенных для реализации за отчетный период нет.

2.6.6. Информация по дебиторской задолженности

тыс. руб.

Наименование показателей	Остаток на 31.12.2024		Остаток на 31.12.2025	
	Всего	в том числе просроченная	Всего	в том числе просроченная
1	2	3	4	5
Краткосрочная дебиторская задолженность – всего	239 525	2356	182 106	16 747
в том числе:				
расчеты с покупателями и заказчиками	195 414	2055	153 294	16 637
расчеты с поставщиками и подрядчиками (авансы выданные, предоплата)	17 656	301	5 107	110
расчеты с бюджетом	19 280		15 832	
разных дебиторов	7175		7 873	

По состоянию на 31.12.2025 г. резерв по сомнительным долгам составил 8 028,1 тыс. руб. Согласно учетной политике резерв по сомнительным долгам создается в конце отчетного периода. Величина резерва определяется по каждому дебитору на основе анализа платежеспособности дебитора, возможности погашения им задолженности полностью или частично и других факторов.

2.6.7. Информация по финансовым вложениям

Долгосрочные финансовые вложения в уставные фонды и ценные бумаги других организаций по состоянию на 31.12.2025: тыс. руб.

№ п/п	Наименование субъекта хозяйствования	Дата передачи денежных средств (дата приобретения ценных бумаг)	Передано в уставные фонды, приобретено ценных бумаг)	Сальдо на начало отчетного периода	Сальдо на конец отчетного периода
1	ОАО «Белагропромбанк», г. Быхов	01.01.2004	0,11	0,11	0,11
2	ООО «МЛМ Невский лифт», г. Санкт-Петербург, РФ	13.04.2015	15,29	15,29	15,29
3	ООО «Производственное объединение НЛМ», г. Электросталь, РФ	11.10.2017	6,79	6,79	6,79
4	ООО МЛМ «Усолъе», г.Усолъе-Сибирское, РФ	29.05.2018	0,32	0,32	0,32
5	«МЛМ Воздухотехника», Москва, РФ	29.05.2019	0,16	0,16	-
6	ООО «Укрлифтмаш», Украина	04.10.2021	4,72	4,72	4,72
7	ООО «Могилев Кубань Лифт», Краснодар, РФ	14.04.2023	0,36	0,36	-
	Итого	X		27,75	27,23

Резервы под обесценение краткосрочных финансовых вложений на начало и на конец отчетного периода не создавались.

2.6.8. Информация о прекращенной деятельности

За отчетный период прекращенная деятельность по акционерному обществу отсутствует.

2.6.9 Информация по отложенным налоговым активам и отложенным налоговым обязательствам

В отчетном периоде временные разницы не возникали. На 31.12.2025 в бухгалтерском учете отражены отложенные налоговые активы в сумме 63,7 тыс. руб.

В отчетном периоде акционерное общество не создавало резервы предстоящих платежей.

2.6.10. Информация по обязательствам

Наименование показателей	На 31.12.2024	Получено	Погашено	Курсовые разницы	На 31.12.2025	Уплаченные проценты
Долгосрочные кредиты и займы, всего	18 290	20 420	6 848	-	31 862	1 252
Долгосрочные кредиты на фин-ние капитальных вложений	1 417	13 670	2 481	-	12 606	417
Долгосрочные займы	16 873	6 750	4 367	-	19 256	835
Краткосрочные кредиты и займы, всего	90 185	157 279	175 482	8 032	80 014	36
Краткосрочные кредиты, всего	90 185	157 279	175 482	8 032	80 014	36
в том числе:						
ы с фактором (скрытый факторинг)	86 269	137 746	153 994	7 600	77 621	
дисконт по факторингу	3 916	8 767	10 722	432	2 393	
на пополнение оборотных средств	-	10 800	10 800	-	-	36

2.6.11. Информация о предоставлении государственной поддержки

В отчетном периоде ОАО «Могилевлифтмаш» получило государственную поддержку в виде компенсации потерь ОАО «СберБанк», ОАО «Дабрабыт», ОАО «БелАгроПромБанк» от предоставления экспортного кредита, осуществляющего финансирование под уступку денежных требований при реализации экспортных контрактов согласно Указа Президента Республики Беларусь от 25.08.2006 №534 «О содействии развитию экспорта товаров (работ, услуг)» в сумме 6 335,4 тыс.руб.

2.6.12. Информация по доходам и расходам

тыс. руб.


№ п/п	Показатель	Доходы	Расходы
	Прочие доходы и расходы по текущей деятельности, всего, в том числе:	222 857	233 321
1	Операции по реализации запасов	6 293	6 086
2	Операции с иностранной валютой	202 689	202 803

№ п/п	Показатель	Доходы	Расходы
3	Средства, полученные из бюджета на возмещение затрат (Филиал СК»Дуброва»)	1 250	
4	Судебные расходы и доходы	275	34
5	Неподтвержденный НДС		1 411
6	Резерв по сомнительным долгам	295	
7	Спонсорская помощь		352
8	Дисконт, страховка по факторингу	11 483	8 767
9	Членские взносы в другие организации		188
10	Доходы, расходы на выполнение или оплату работ (услуг), не связанных с производством и реализацией товаров (работ, услуг)		4 561
10.1	Из них на содержание объектов, не участвующих в предпринимательской деятельности;	149	2 836
	в том числе:		
	- содержание тренажерного зала		57
	- содержание столовой		96
	- содержание общежития	149	605
	- содержание медпункта		343
	- содержание базы отдыха		78
	- содержание автобусов		427
	-содержание мобилизационных мощностей		86
	-амортизационные отчисления по основным средствам, не используемым в предпринимательской деятельности		342
-содержание стоянок		11	
-перечисление профкому, согласно кол.договора		722	
-содержание добровольной дружины		69	
11	Выплаты компенсирующего, стимулирующего и социального характера, в том числе:		7 573
	- материальная помощь работникам		3 178
	-премии специального назначения		634
	-оплата дополнительных отпусков и предоставляемых дней по колдоговору		1 194
	-вознаграждения по итогам работы за год		644
	-материальная помощь бывшим работникам		320
	-затраты на оздоровление детей	59	123
	-затраты на добровольное медицинское страхование		1 468
-спецодежда сверх норм		12	
12	Оплата культурно-зрелищных, спортивных мероприятий, подписка на периодические издания и другие аналогичные затраты		532
13	Списаны опытные образцы, материалы сверх норм; оприходованы отходы от списания		380
14	Оприходовано по результатам инвентаризации	62	
15	Списана дебиторская и кредиторская задолженность		11
16	Прочие доходы и расходы по текущей деятельности	302	623

№ п/п	Показатель	Доходы	Расходы
	Прочие доходы и расходы по инвестиционной деятельности, всего, в том числе:	689	328
1	Лизинговые платежи	100	241
2	Получены, переданы безвозмездно основные средства	589	87
3	Земельный налог по сверхнормативному незавершенному строительству		
	Прочие доходы и расходы по финансовой деятельности, всего, в том числе:	177	67
1	Разницы при расчете по договорам с эквивалентом	177	67


События, произошедшие после отчетной даты и до даты утверждения бухгалтерской отчетности, существенно повлиявшие на сумму активов, обязательств, собственного капитала, доходов, расходов общества не возникали.

Заместитель генерального директора -
главный инженер,
и.о. генерального директора



В.Н. Тищенко

Главный бухгалтер



М.А. Кругликова

Заместитель генерального директора
по экономике и финансам



Г.А. Попруго